


SINcord

BASIC



Notice de montage






1 ÉCHELLES



Profilé

Aligner sur le sol et en parallèle les quatre profilés de façon à ce que les parties courbes des perforations soient orientées dans le même sens.

À la verticale, tous les profilés doivent être placés de telle façon que les côtés courbes de ces trous soient en haut.



Profilé

Pied plastique

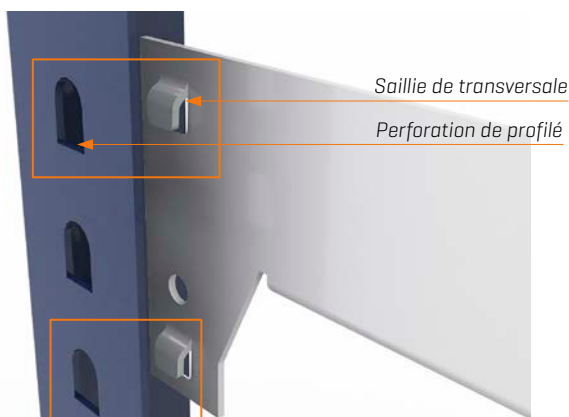
Placer le pied en plastique en encastrant le profilé à l'intérieur.



Encastrer les transversales supérieures et inférieures dans chaque paire de profilés pour former les deux échelles.

Placer les transversales des deux échelles à la même hauteur.

Chaque échelle est composée de deux profilés, deux transversales et de deux pieds en plastique.

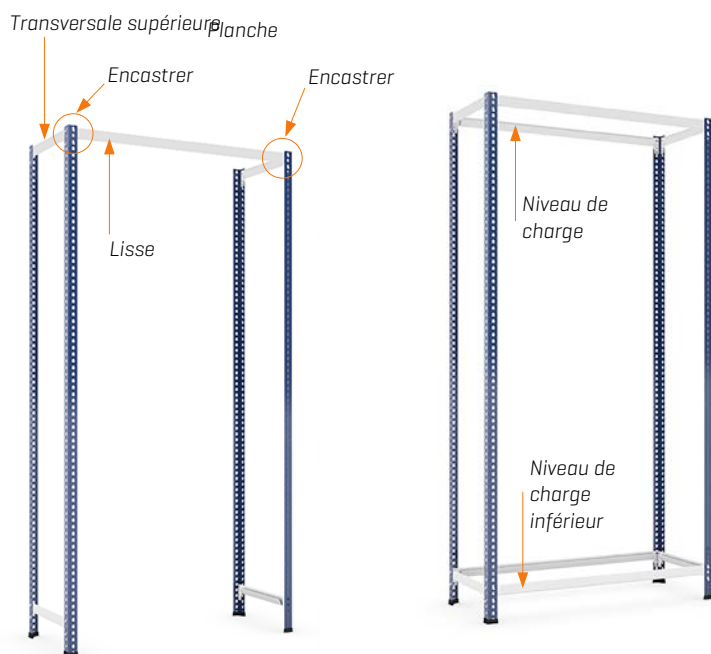


L'union doit se faire en introduisant les saillies de la transversale dans les perforations du profilé par sa face interne, de façon à ce que ces saillies soient visibles de son côté externe.

Donner de petits coups sur la transversale pour bien l'encastrer, en procurant de ne pas endommager la peinture.



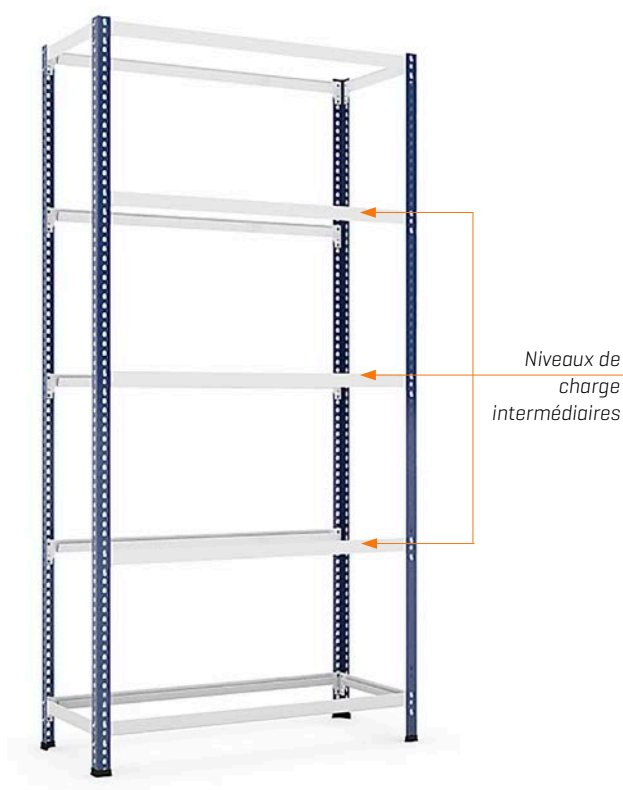
2 NIVEAUX DE CHARGE



Mettre les deux échelles debout et encastrer les extrémités gauche et droite d'une des lisses aux profils correspondants de chaque échelle, à la hauteur des transversales supérieures montées au préalable. Le système d'encastrement est le même que celui décrit auparavant.

Placer ensuite la lisse restante afin de terminer le niveau de charge supérieur.

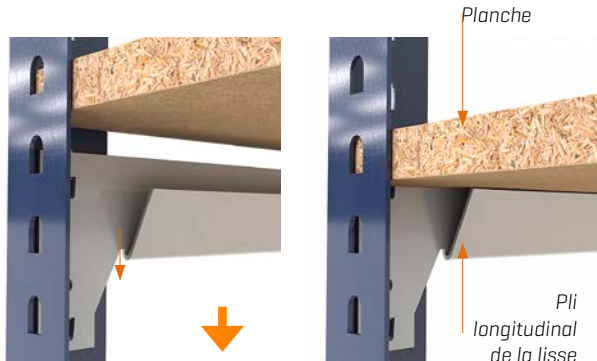
Recommencer le processus avec les deux lisses du niveau de charge inférieur.



Continuer en plaçant les lisses des niveaux de charge intermédiaires.




3 SURFACE DES NIVEAUX



Posés sur les lisses, plusieurs types d'éléments peuvent être disposés afin d'habiller la surface où la charge est placée.

Planche en aggloméré brut ou mélamine blanche : placer la planche sur les plis longitudinaux des deux lisses.



Rayons métalliques galvanisés ou peints : placer le rayon métallique de façon à ce que ses bords s'encastrent à l'intérieur des plis longitudinaux des lisses.

Une fois le montage terminé et en fonction de la surface utilisée pour les niveaux de charge, le rayonnage se présentera comme suit :



Aggloméré brut



Mélamine blanche



Métallique galvanisé



Métallique gris

SINcord
BASIC


estanterías record

www.estanteriasrecord.com

+34 958 466 888



UNIÓN EUROPEA

Fondo Europeo de Desarrollo Regional

Una manera de hacer Europa